

APPARECCHIATURE – DEVICES			
V1	MOTORE GRILL GRILL ELECTRIC MOTOR	BPn	BLOCCO PORTAFASTON PLUG AND SOCKET CONNECTORS
V2	VENTOLA FAN	T1	TERMOSTATO DI SICUREZZA SAFETY THERMOSTAT
V3	VENTILATORE TANGENZIALE COOLING FAN	T2	TERMOSTATO COOLING FAN THERMOSTAT
V4	VENTILATORE TANGENZIALE COOLING FAN	T3	TERMOSTATO COOLING FAN THERMOSTAT
V5	MOTORE GIRARROSTO TURNSPIT MOTOR	L1	LUCE FORNO LAMP – OVEN
R1	RESISTENZA GRILL GRILL HEATING RESISTOR	L2	LUCE FORNO LAMP – OVEN
R2	RESISTENZA CIELO UPPER HEATING RESISTOR	L3	LUCE FORNO LAMP – OVEN
R3	RESISTENZA SUOLA LOWER HEATING RESISTOR	EP1	PROGRAMMATORE PROGRAMMER
R4	RESISTENZA CIRCOLARE CIRCULAR HEATING RESISTOR	IV1	PIANO A INDUZIONE INDUCTION HOB
C1	COMMUTATORE FUNCTION SWITCH	SI1	SCHEDA INTERFACCIA COMANDI INTERFACE CARD FOR INDUCTION HOB CONTROLS

SIMBOLOGIA – GRAPHIC SYMBOLS			
	CONTATTO AUSILIARIO (NA) CONTACT (NO)		CONDENSATORE CAPACITOR
	CONTATTO AUSILIARIO (NC) CONTACT (NC)		RESISTENZA ELETTRICA RESISTOR
	CONTATTO DI POTENZA CONTACTOR		MOTORE ELETTRICO ELECTRIC MOTOR
	FINE CORSA (NA) LIMIT SWITCH CONTACT (NO)		BOBINA TIMER TIMER RELAY COIL
	FINE CORSA (NC) LIMIT SWITCH CONTACT (NC)		CONTATTO TIMER TIMER CONTACT
	TERMOSTATO (NA) TEMPERATURE SENSITIVE SWITCH (NO)		AVVISATORE ACUSTICO BUZZER
	TERMOSTATO (NC) TEMPERATURE SENSITIVE SWITCH (NC)		BOBINA CONTATTORE RELAY COIL
	COMMUTATORE ROTATIVO TURN-SWITCH		LAMPADA LAMP, GENERAL SYMBOL
	PRESA A SPINA TIPO FASTON PLUG AND SOCKET		MORSETTO TERRA EARTH
	PULSANTE DI ACCENSIONE GAS PUSH-BUTTON SWITCH		SONDA DI TEMPERATURA TEMPERATURE PROBE

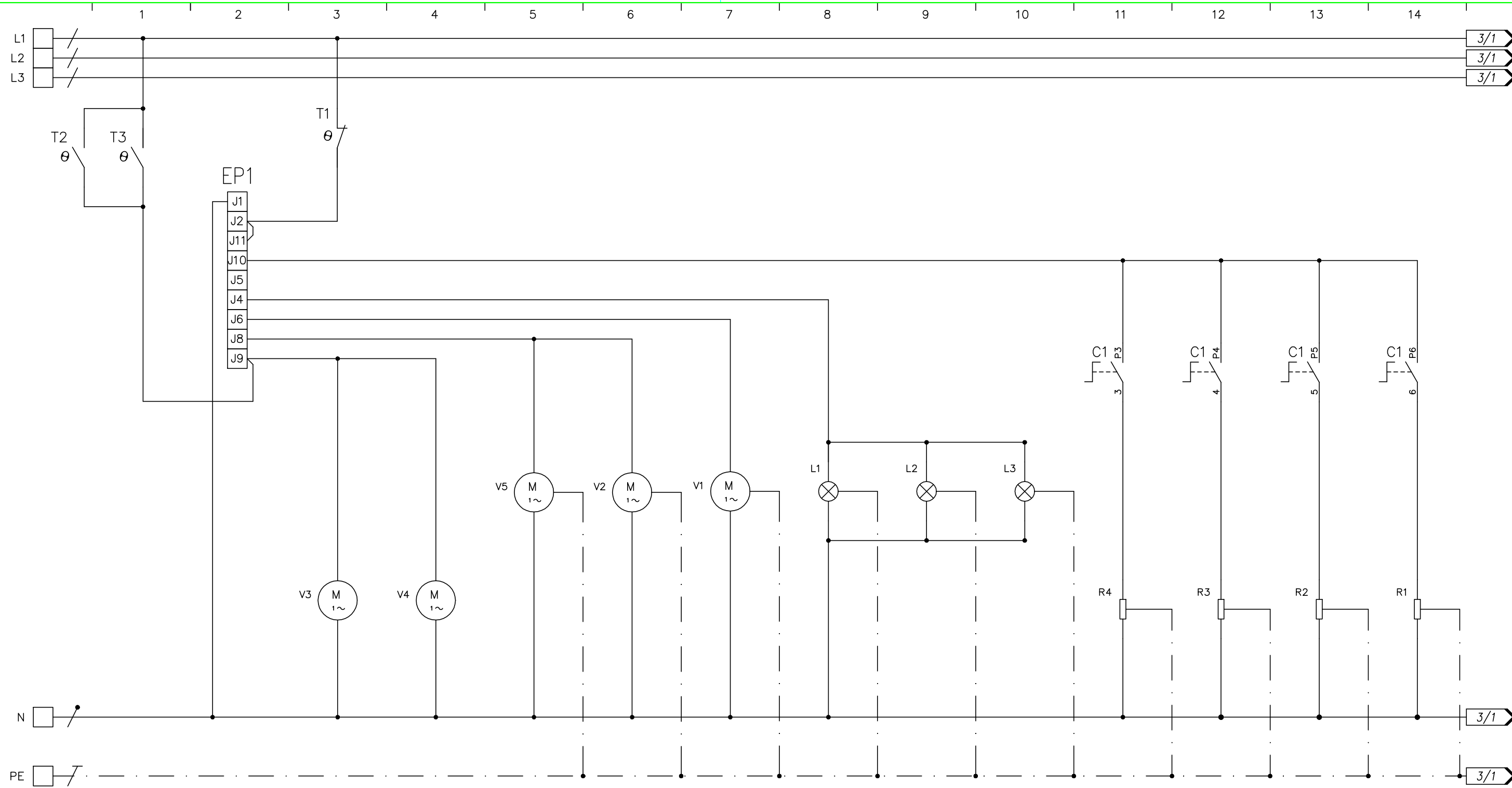
COLORI – COLOURS			
WH	BIANCO White	YE	GIALLO Yellow
GY	GRIGIO Grey	GN	VERDE Green
BU	BLU Blue	OG	ARANCIO Orange
VT	VIOLA Violet	BN	MARRONE Brown
BK	NERO Black	GNYE	GIALLO / VERDE Yellow/Green
RD	ROSSO Red	WHRD	BIANCO/ROSSO White/Red

N. REV.	DATA	ESECUTORE	DESCRIZIONE
04			
03			
02			
01			
00	06/05/2024	EV	Emissione


FOGLIO	DESCRIZIONE	FOGLIO	DESCRIZIONE
1	Indice generale		
2	Schema Elettrico 1/2		
3	Schema Elettrico 2/2		
4	Schema di montaggio		



DESCRIZIONE / DESCRIPTION Schema cablaggio sil. cucina CPU 090 5FI induz 2V Schemi elettrici e di montaggio Foglio 1 – Indice generale		CODICE/CODE ZA1190	REV. 00	NR.PZ. -
RIF. CLIENTE/CUSTOMER'S RE. -		MATERIALE/MATERIAL -		
RIF. FORNITORE/SUPPLIER'S RE. -		TRATTAMENTO/PROCESS -		
DISEGNATORE/EDITOR -	APPROV. -	DATA/DATE 06/05/24	SCALA -	MASSA/MASS kg -
Proprietà della STEEL S.p.A. CARPI (MO). Senza formale autorizzazione scritta della stessa il presente disegno non potrà essere utilizzato per la costruzione dell'oggetto rappresentato né venire divulgato o riprodotto, la proprietaria tutela i propri diritti a rigore di legge.				




APPARECCHIATURA	PROGRAMMATORE	VENTILATORE TANGENZIALE	VENTILATORE TANGENZIALE	MOTORE GIRARROSTO	VENTOLA FORNO	MOTORE GRILL	LUCE FORNO	LUCE FORNO	LUCE FORNO	RESISTENZA CIRCOLARE	RESISTENZA SUOLA	RESISTENZA CIELO	RESISTENZA GRILL
SIGLA	EP1	V3	V4	V5	V2	V1	L1	L2	L3	R4	R3	R2	R1
POTENZA (W)		24	24	24	32	5	25	25	25	2500	1400	1000	2800
CORRENTE (A)		0,10	0,10	0,10	0,21	0,03	0,11	0,11	0,11	10,87	6,08	4,35	12,17



DESCRIZIONE / DESCRIPTION		CODICE/CODE		REV.	NR.PZ.
Schema cablaggio sil. cucina CPU 090 5FI induz 2V Schemi elettrici e di montaggio Foglio 2 - Schema elettrico 1/2		ZA1190		00	-
RIF. CLIENTE/CUSTOMER'S RE.		RIF. FORNITORE/SUPPLIER'S RE.		MATERIALE/MATERIAL	
-		-		-	
DISEGNATORE/EDITOR		APPROV.		DATA/DATE	SCALA
-		-		06/05/24	-
MASSA/MASS kg					
-					

Proprietà della STEEL S.p.A. CARPI (MO). Senza formale autorizzazione scritta della stessa il presente disegno non potrà essere utilizzato per la costruzione dell'oggetto rappresentato né venire divulgato o riprodotto, la proprietaria tutela i propri diritti a rigore di legge.


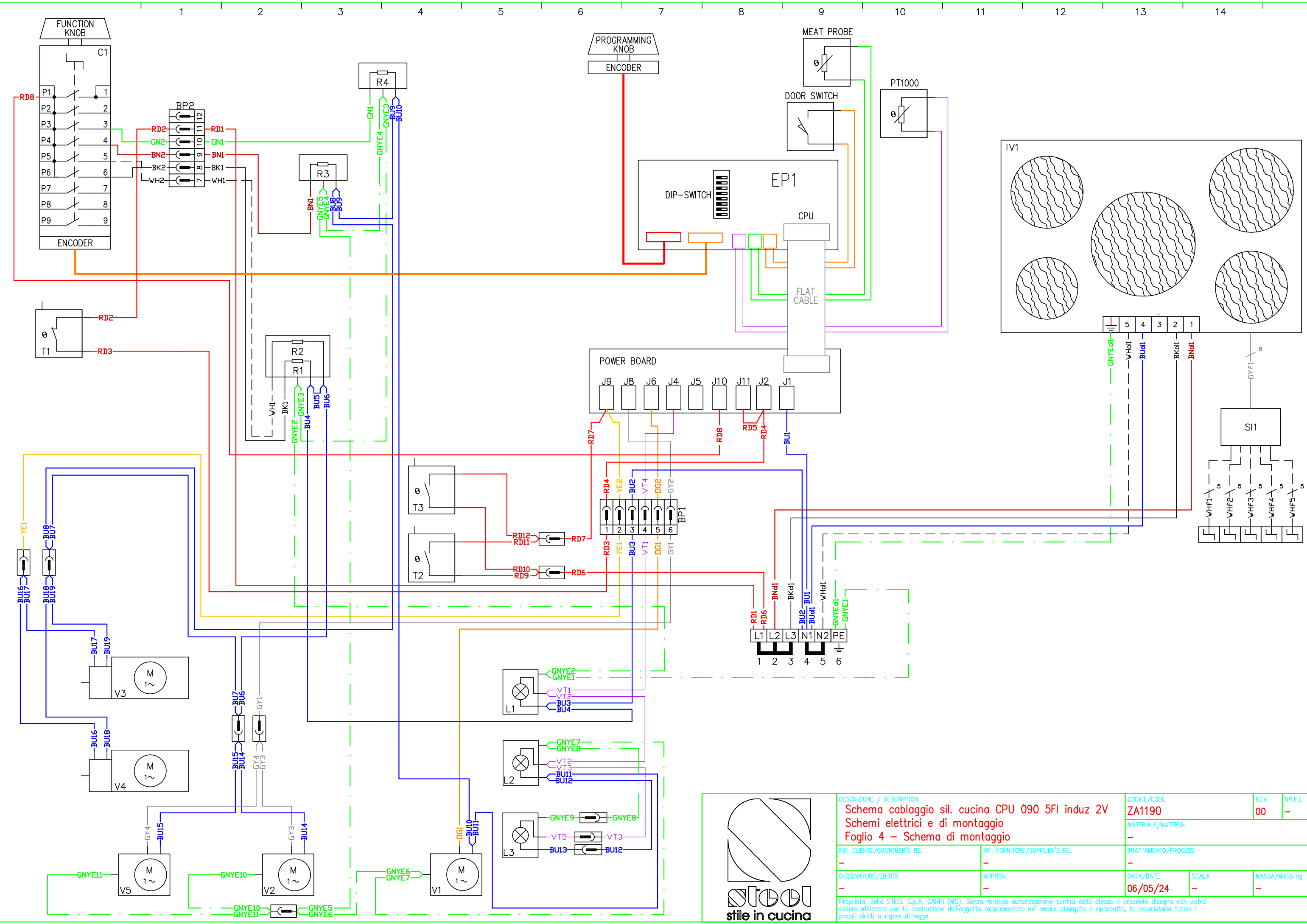


APPARECCHIATURA		PIANO INDUZIONE													
SIGLA		IV1													
POTENZA (W)		7400													
CORRENTE (A)		2x16													



DESCRIZIONE / DESCRIPTION		CODICE/CODE		REV.	NR.PZ.
Schema cablaggio sil. cucina CPU 090 5FI induz 2V Schemi elettrici e di montaggio Foglio 3 - Schema elettrico 2/2		ZA1190		00	-
RIF. CLIENTE/CUSTOMER'S RE.		RIF. FORNITORE/SUPPLIER'S RE.		TRATTAMENTO/PROCESS	
-		-		-	
DISEGNATORE/EDITOR		APPROV.	DATA/DATE	SCALA	MASSA/MASS kg
-		-	06/05/24	-	-

Proprietà della STEEL S.p.A. CARPI (MO). Senza formale autorizzazione scritta della stessa il presente disegno non potrà essere utilizzato per la costruzione dell'oggetto rappresentato né venire divulgato o riprodotto, la proprietaria tutela i propri diritti a rigore di legge.



DESCRIZIONE / DESCRIPTION		CODICE/CODE	REV.	NR.PZ.
Schema cablaggio sil. cucina CPU 090 5FI induz 2V Schemi elettrici e di montaggio Foglio 4 - Schema di montaggio		ZA1190	00	-
RIF. CLIENTE/CUSTOMER'S RE.		MATERIALE/MATERIAL		
RIF. FORNITORE/SUPPLIER'S RE.		TRATTAMENTO/PROCESS		
DISEGNATORE/EDITOR		DATA/DATE	SCALA	MASSA/MASS kg
APPROV.		06/05/24	-	-
<small>Proprietà della STEEL S.p.A. CARPI (MO). Senza formale autorizzazione scritta della stessa il presente disegno non potrà essere utilizzato per la costruzione dell'oggetto rappresentato né venire divulgato o riprodotto, la proprietaria tutela i propri diritti a rigore di legge.</small>				