

APPARECCHIATURE – DEVICES	
V1	VENT. TANGENZIALE TANGENTIAL FAN
R10	RESISTENZA SUOLA LOWER HEATING RESISTOR
R11	RESISTENZA GRILL GRILL HEATING RESISTOR
R12	RESISTENZA CIELO UPPER HEATING RESISTOR
C6	COMMUTATORE TERMOSTATO FORNO THERMOSTAT SWITCH – OVEN
C21	COMMUTATORE GRILL GRILL SWITCH
T5	TERMOSTATO DI SICUREZZA SAFETY THERMOSTAT
T6	TERMOSTATO FORNO THERMOSTAT – OVEN
T11	TERMOSTATO TANGENZIALE FORNO TANGENTIAL THERMOSTAT OVEN
L13	SPIA TERMOSTATO COMMUTATORE FORNO THERMOSTAT SWITCH LIGHT – OVEN
L12	LUCE FORNO LAMP – OVEN
L21	SPIA ARANCIO REGOLATORE REGULATOR YELLOW LIGHT

SIMBOLOGIA – GRAPHIC SYMBOLS			
	CONTATTO AUSILIARIO (NA) CONTACT (NO)		CONDENSATORE CAPACITOR
	CONTATTO AUSILIARIO (NC) CONTACT (NC)		RESISTENZA ELETTRICA RESISTOR
	CONTATTO DI POTENZA CONTACTOR		MOTORE ELETTRICO ELECTRIC MOTOR
	FINE CORSA LIMIT SWITCH CONTACT		BOBINA TIMER TIMER RELAY COIL
	TERMOSTATO (NA) TEMPERATURE SENSITIVE SWITCH (NO)		CONTATTO TIMER TIMER CONTACT
	TERMOSTATO (NC) TEMPERATURE SENSITIVE SWITCH (NC)		AVVISATORE ACUSTICO BUZZER
	COMMUTATORE ROTATIVO TURN-SWITCH		BOBINA CONTATTORE RELAY COIL
	PRESA A SPINA TIPO FASTON PLUG AND SOCKET		LAMPADA LAMP, GENERAL SYMBOL
	PULSANTE DI ACCENSIONE GAS PUSH-BUTTON SWITCH		MORSETTO TERRA EARTH

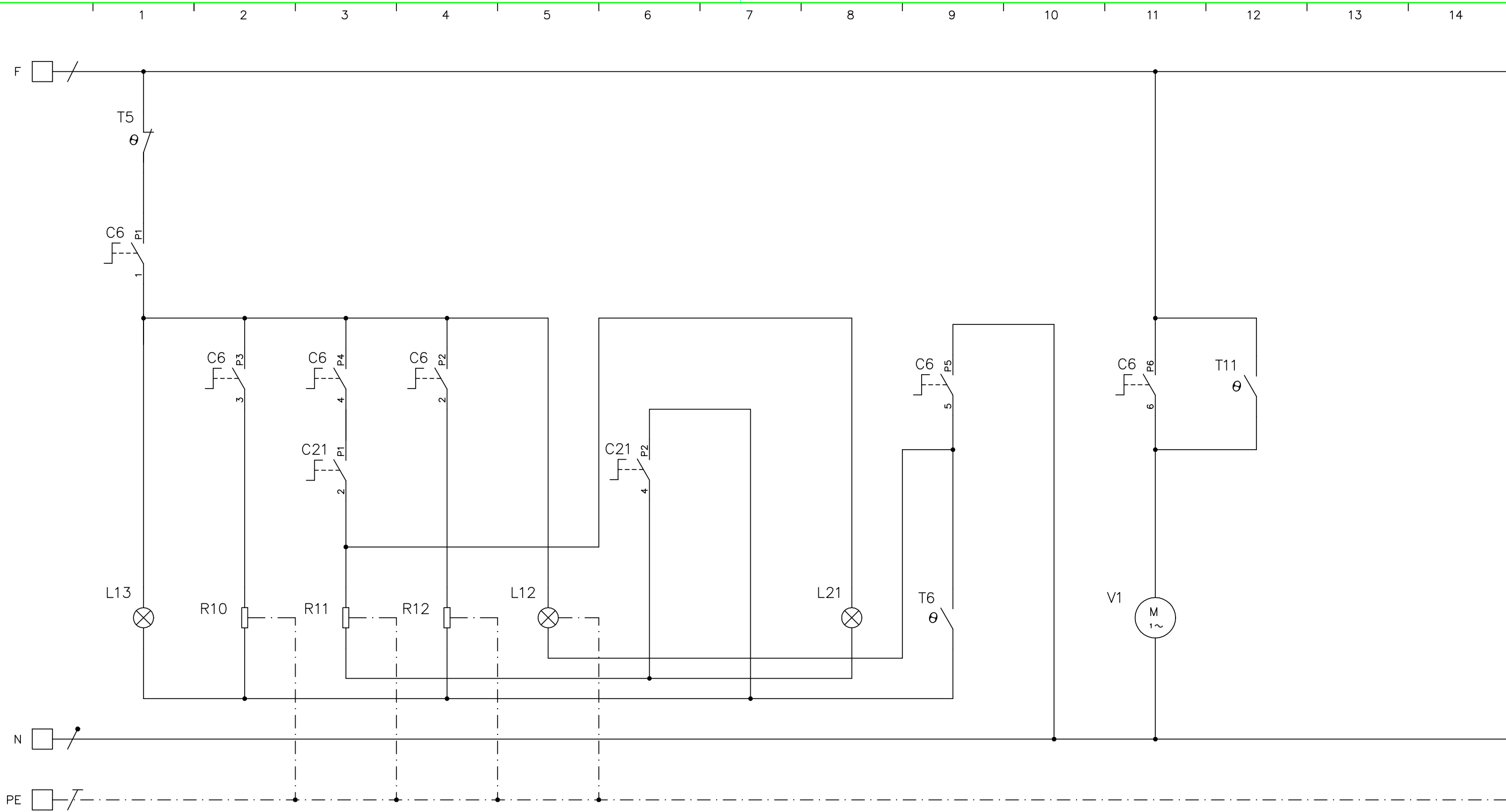
COLORI – COLOURS			
WH	BIANCO White	YE	GIALLO Yellow
GY	GRIGIO Grey	GY	VERDE Green
BU	BLU Blue	OG	ARANCIO Orange
VT	VIOLA Violet	BN	MARRONE Brown
BK	NERO Black	GNYE	GIALLO / VERDE Yellow/Green
RD	ROSSO Red	RDWH	ROSSO/BIANCO Red/White
BUWH	BLU/BIANCO Blue/White	BNJ	MARRONE fibra di vetro Brown – glassfibre

N. REV.	DATA	ESECUTORE	DESCRIZIONE
04			
03			
02			
01			
00	19/05/2023	EV	Emissione


FOGLIO	DESCRIZIONE	FOGLIO	DESCRIZIONE
1	Indice generale		
2	Schema Elettrico 1/1		
3	Schema di montaggio		




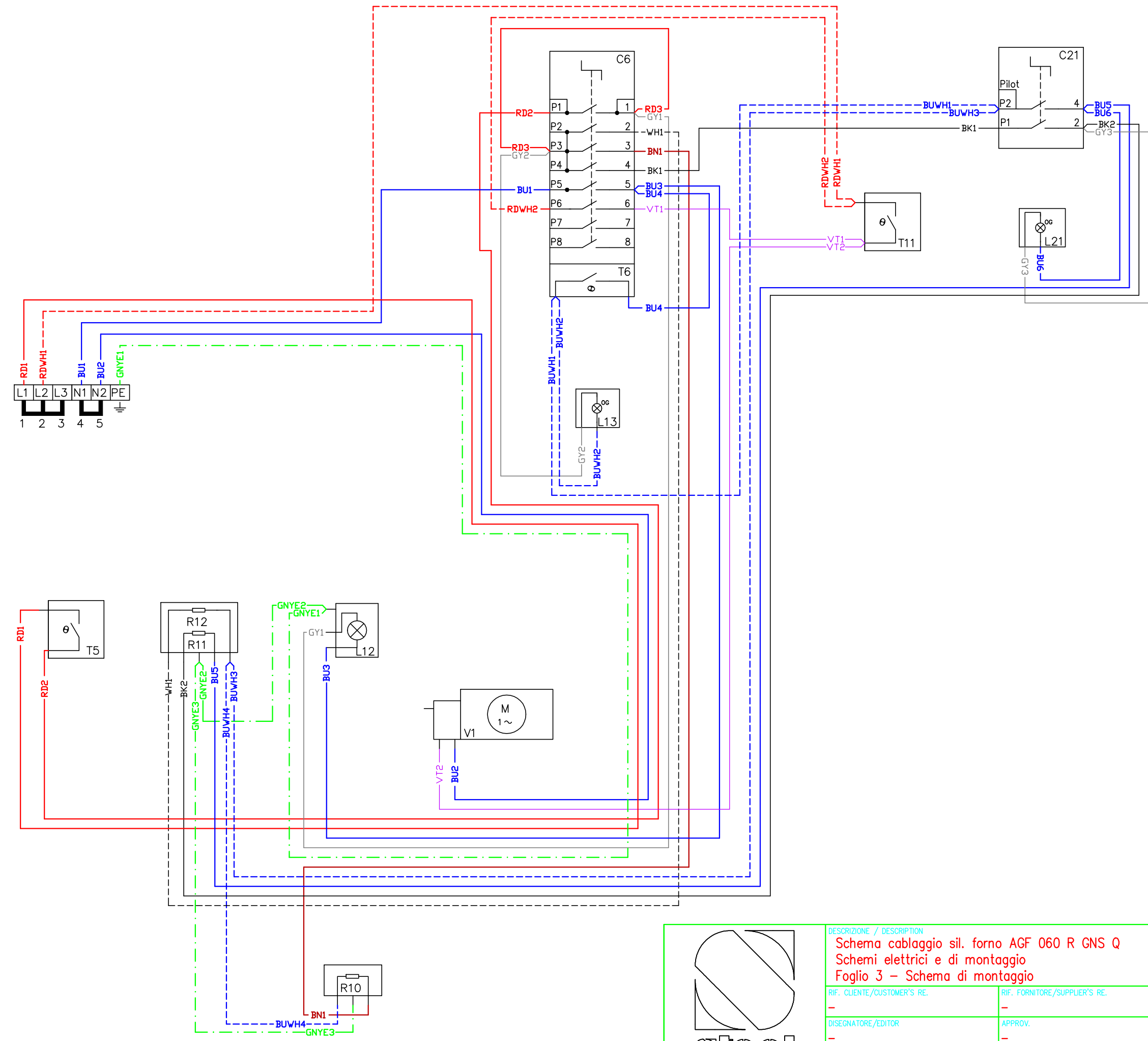
DESCRIZIONE / DESCRIPTION <b>Schema cablaggio sil. forno AGF 060 R GNS Q</b> <b>Schemi elettrici e di montaggio</b> <b>Foglio 1 – Indice generale</b>		CODICE/CODE <b>ZA1689</b>	REV. <b>00</b>	NR.PZ. <b>-</b>
RIF. CLIENTE/CUSTOMER'S RE. -		MATERIALE/MATERIAL -		
RIF. FORNITORE/SUPPLIER'S RE. -		TRATTAMENTO/PROCESS -		
DISEGNATORE/EDITOR -	APPROV. -	DATA/DATE <b>19/05/23</b>	SCALA -	MASSA/MASS kg -
Proprietà della STEEL S.p.A. CARPI (MO). Senza formale autorizzazione scritta dello stesso il presente disegno non potrà essere utilizzato per la costruzione dell'oggetto rappresentato né venire divulgato o riprodotto, la proprietaria tutela i propri diritti a rigore di legge.				



APPARECCHIATURA	SPIA TERMOSTATO	RESISTENZA SUOLA	RESISTENZA GRILL	RESISTENZA CIELO	LUCE FORNO			SPIA REGOLATORE			VENTILATORE TANGENZIALE			
SIGLA	L13	R10	R11	R12	L12			L21			V1			
POTENZA (W)		1200	1900	850	25						25			
CORRENTE (A)											0,17			



DESCRIZIONE / DESCRIPTION		CODICE/CODE	REV.	NR.PZ.
Schema cablaggio sil. forno AGF 060 R GNS Q Schemi elettrici e di montaggio Foglio 2 - Schema elettrico 1/1		ZA1689	00	-
RIF. CLIENTE/CUSTOMER'S RE.		MATERIALE/MATERIAL		
-		-		
RIF. FORNITORE/SUPPLIER'S RE.		TRATTAMENTO/PROCESS		
-		-		
DISEGNATORE/EDITOR	APPROV.	DATA/DATE	SCALA	MASSA/MASS kg
-	-	19/05/23	-	-
<small>Proprietà della STEEL S.p.A. CARPI (MO). Senza formale autorizzazione scritta dello stesso il presente disegno non potrà essere utilizzato per la costruzione dell'oggetto rappresentato né venire divulgato o riprodotto, la proprietaria tutela i propri diritti a rigore di legge.</small>				



DESCRIZIONE / DESCRIPTION		CODICE/CODE	REV.	NR.PZ.
Schema cablaggio sil. forno AGF 060 R GNS Q		ZA1689	00	-
Schemi elettrici e di montaggio		MATERIALE/MATERIAL		
Foglio 3 - Schema di montaggio		-		
RIF. CLIENTE/CUSTOMER'S RE.	RIF. FORNITORE/SUPPLIER'S RE.	TRATTAMENTO/PROCESS		
-	-	-		
DISEGNATORE/EDITOR	APPROV.	DATA/DATE	SCALA	MASSA/MASS kg
-	-	19/05/23	-	-

Proprietà della STEEL S.p.A. CARPI (MO). Senza formale autorizzazione scritta dello stesso il presente disegno non potrà essere utilizzato per la costruzione dell'oggetto rappresentato né venire divulgato o riprodotto, la proprietaria tutela i propri diritti a rigore di legge.